

# 各類所得憑單資料電子申報作業 -CSV 格式檔案轉換操作手冊

版本 V1.0  
113 年 12 月 10 日

# 目錄

一、安裝各類所得憑單資料電子申報系統(IMX).....	3
二、下載 XLS 及 ODS 範例檔 .....	5
三、登打資料及另存 CSV 檔 .....	6
四、CSV 檔轉換新格式(U8)檔 .....	8
五、U8 檔匯入 IMX 系統 .....	10

# 一、安裝各類所得憑單資料電子申報系統(IMX)

(一)財政部電子申報繳稅服務網(<https://www.tax.nat.gov.tw>)，首頁下選擇「非個人」-->「各類所得(含信託)、非扣繳、境外資金匯回」



(二)左方列表選擇「軟體下載與報稅」，再點選「程式下載」，下載 IMX 最新版本，另在同一頁面可下載「113 年度綜合所得稅資料電子申報作業要點」，內含媒體檔各類所得資料格式及檢核條件，還有各式憑單及申報書樣式。

※每年度請下載最新 IMX 申報軟體及綜合所得稅資料電子申報作業要點



(三)安裝完成後，開啟桌面捷徑-(UTF8)各類所得憑單資料電子申報系統(IMX)，登入帳號預設為 SYSTEM，若未曾設定使用者密碼可按確定直接進入系統操作。



The screenshot shows the login screen for the 'Various Income Statement Data Electronic Filing System' (各類所得憑單資料電子申報系統). On the left, a desktop shortcut icon is highlighted with a red box and a red arrow pointing to the main application window. The application window has a blue header with the system name and version information: '版本：111.53 (112年度版)' and '版本日期：1121107'. Below the header, there are several circular icons representing different income types and a person at a computer. The main content area contains the following elements:

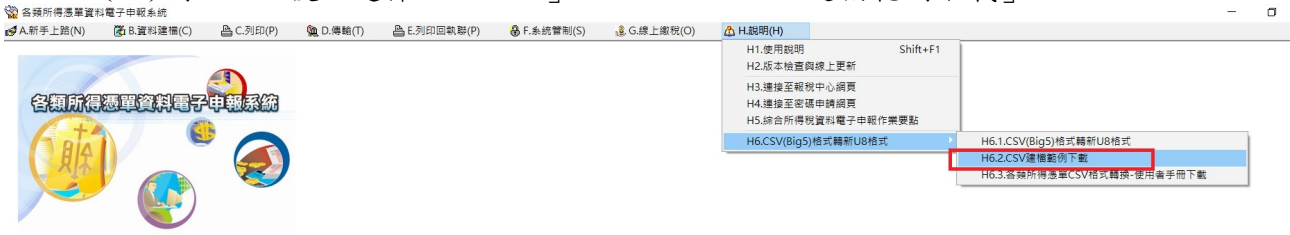
- 登入方式：** A dropdown menu set to '使用者名稱、密碼' and a button labeled '檢查版本'.
- 使用者名稱：** A text input field containing 'SYSTEM' and a checkbox for '顯示明碼'.
- 使用者密碼：** A text input field containing '未選用密碼功能', a green '確定' button, and a red '取消' button.

Below the input fields, there is a warning message: '請妥慎記錄密碼，密碼遺失將無法登入' (Please carefully record the password, as it cannot be recovered if lost). This is followed by two lines of explanatory text: '(預設使用者名稱為SYSTEM。使用者密碼非報稅密碼，倘無設定即為空白。)' and '(如無設定使用者密碼亦可直接進入系統操作)'.

At the bottom, there is a note: '(如需確認程式版本，請按上方[檢查版本]鍵)'.

## 二、下載 XLS 及 ODS 範例檔

(一)開啟 IMX 後，選擇「H. 說明」--> 「H6.2 CSV 建檔範例下載」



(二)自動以瀏覽器開啟財政資訊中心下載網頁

[https://www.fia.gov.tw/singlehtml/18?cntId=fia\\_4219\\_18#gsc.tab=0](https://www.fia.gov.tw/singlehtml/18?cntId=fia_4219_18#gsc.tab=0)

※此版本適用於108~113年度申報使用

A screenshot of the Fiscal Information Agency website. The page title is 'ODS、XLS另存CSV檔格式(供轉IMX範例)'. The page content includes a description of the service and a list of download links. The links are: 'ods ODS另存CSV檔格式(供轉IMX範例)\_ (113年度版).ods' and 'XLS另存CSV檔格式(供轉IMX範例)\_ (113年度版).xls'. The second link is highlighted with a red box. The website header includes the logo of the Ministry of Finance and a search bar.

### 三、登打資料及另存 CSV 檔

(一)開啟範例後，畫面如下：

A	B	C	D	E	F	G	H	I	J	K	L	M	N	O	P	Q		
1	2	3	4	5	6	7	8	9	10	11 (共用欄位一)					12	13	14	15
<p>此為輸入範例，請存成 CSV 格式前將標題列 (1~9 列) 及所有範例資料刪除</p>										<p>所得人代號(或帳號)或外僑證照號碼 (12)</p> <p>租賃房屋種類編號</p> <p>縣市 (1) 鄉鎮 (2) 村里 (2) 戶口數(併買號) (7)</p> <p>執行業務者類別、簡費必要費用別、其他所得給付項目代號</p> <p>代號 (2)</p> <p>87 或以後年度股利分配</p> <p>除權(息)基準年月日 (7)</p> <p>除權(息)基準年 (1)</p> <p>所得給付年度 (3)</p> <p>所得人姓名(全部全形或全部半形) (50)</p> <p>所得人地址 [全部全形或全]</p>								
10	A09	00000001	12345678	50	M123456789	0	470000	23500	446500	FF0000023					113	李大同	臺北市萬華區中華路一段2	
11	A09	00000002	12345678	50	AC23456789	3	564000	28200	535800	FF0000024					113	王小明	臺北市萬華區中華路一段2	
12	A09	00000003	12345678	53	M123456789	0	100000	10000	90000	FF0000025					113	李大同	臺北市萬華區中華路一段2	
13	A09	00000004	12345678	51	M123456789	0	40000	4000	36000	A10000005623					113	李大同	臺北市萬華區中華路一段2	
14	A09	00000005	12345678	98B	M123456789	0	3000	0	3000	98					113	李大同	臺北市萬華區中華路一段2	
15	A09	00000006	12345678	92	M123456789	0	30000	0	30000	8A					113	李大同	臺北市萬華區中華路一段2	
16	A09	00000007	12345678	E	M123456789	0	747619	37380	710239	FF0000023					113	李大同	臺北市萬華區中華路一段2	
17	A09	00000008	12345678	C	54	M123456789	0	10000	0	10000					113	李大同	臺北市萬華區中華路一段2	

(二)欄位共 32 欄，最後一欄為 AF 欄，範例已將後續欄位刪除，若後續作業出現欄位不符，可先嘗試將 AF 以後的欄位再次刪除，重新轉檔。

P	Q	R	S	T	U	V	W	X	Y	Z	AA	AB	AC	AD	AE	AF					
14	15	16	17	18 (共用欄位二)					19	20	21	22	23	24	25 (共用欄位三)		26				
				<p>所得格式 SOE 所需填</p> <p>員工分紅資料-股數 (10)</p> <p>交付日期-交付日期之每股時價 (11)</p> <p>所得格式 54F 所需填</p> <p>股利或盈餘稅額 (12)</p> <p>所得格式 50 所需填</p> <p>依勞資關係自願提繳之退休金額 (12)</p> <p>所得格式 54C 所需填</p> <p>資本公積現金股利 (12)</p> <p>股票股利股數 (10)</p> <p>其他現金股利 (12)</p>																	
113	李大同	臺北市萬華區中華路一段2號	113011212	30000											0103						
113	王小明	臺北市萬華區中華路一段2號	113011212	36000							CA				0103	SOTIN					
113	李大同	臺北市萬華區中華路一段2號	113011212												0103						
113	李大同	臺北市萬華區中華路一段2號	113011212												0103						
113	李大同	臺北市萬華區中華路一段2號	113011212												0103						
113	李大同	臺北市萬華區中華路一段2號	113011212	7439	1101111	100.5									0103						
113	李大同	臺北市萬華區中華路一段2號	113011212	3000	7000										0103						

(三)依各欄位登打完資料，請將標題列(1~9 列)刪除，只留下資料(範例資料記得也要刪除)，然後按「另存新檔」，存檔類型選「文字 CSV(\*.csv)」，檔名改為「扣繳單位統一編號.113.csv」※每年使用時，請務必更新年度

A	B	C	D	E	F	G	H	I	J	K	L	M	N	O	P	Q	R	S	T	U	V
1	A09	1	12345678	50	M123456789	0	470000	23500	446500	FF0000023					112	李大同	臺北市萬華區中華路一段2號	1120111212	30000		
2	A09	2	12345678	50	AC23456789	3	564000	28200	535800	FF0000024					112	王小明	臺北市萬華區中華路一段2號	1120111212	36000		
3	A09	3	12345678	53	M123456789	0	100000	10000	90000	FF0000025					112	李大同	臺北市萬華區中華路一段2號	1120111212			
4	A09	4	12345678	51	M123456789	0	40000	4000	36000	A10000005623					112	李大同	臺北市萬華區中華路一段2號	1120111212			
5	A09	5	12345678	98B	M123456789	0	3000	0	3000	98					112	李大同	臺北市萬華區中華路一段2號	1120111212			
6	A09	6	12345678	92	M123456789	0	30000	0	30000	8A					112	李大同	臺北市萬華區中華路一段2號	1120111212			
7	A09	7	12345678	E	M123456789	0	747619	37380	710239	FF0000023					112	李大同	臺北市萬華區中華路一段2號	1120111212	7439	1111111	100
8	A09	8	12345678	C	54	M123456789	0	10000	0	10000					112	李大同	臺北市萬華區中華路一段2號	1120111212	3000	7000	

另存新檔

檔案名稱(N): xxxxxxxx.113.U8

存檔類型(T): 文字 CSV

自動加上副檔名(A)

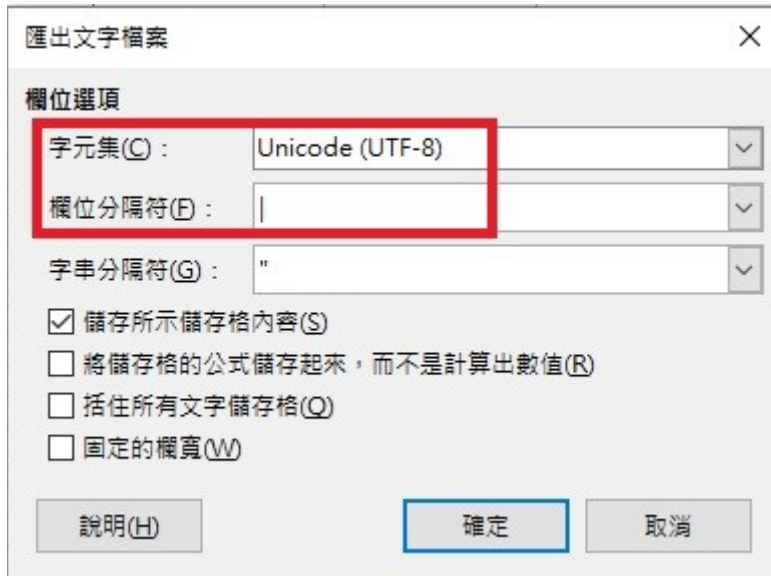
使用密碼儲存(V)

以 GPG 全權加密

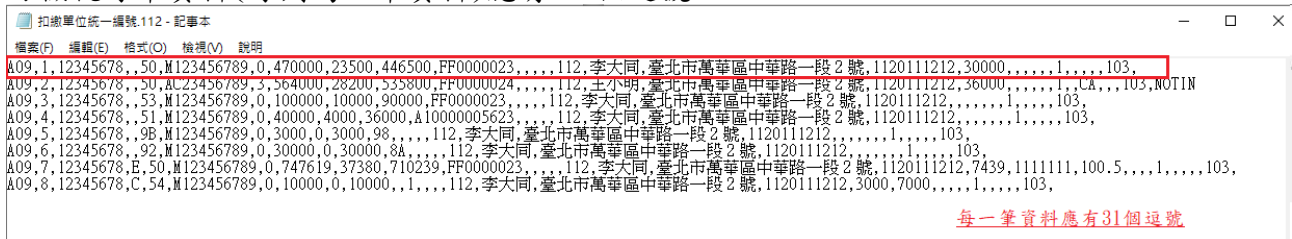
編輯副檔名(E)

存檔(S) 取消

(四)如可選擇編碼及欄位分隔符號，可直接選「字元集：UTF8」及「欄位分隔符號：|」，將CSV檔檔名改為「扣繳單位統一編號.113.U8」後，跳至「五、U8檔匯入IMX」繼續作業。

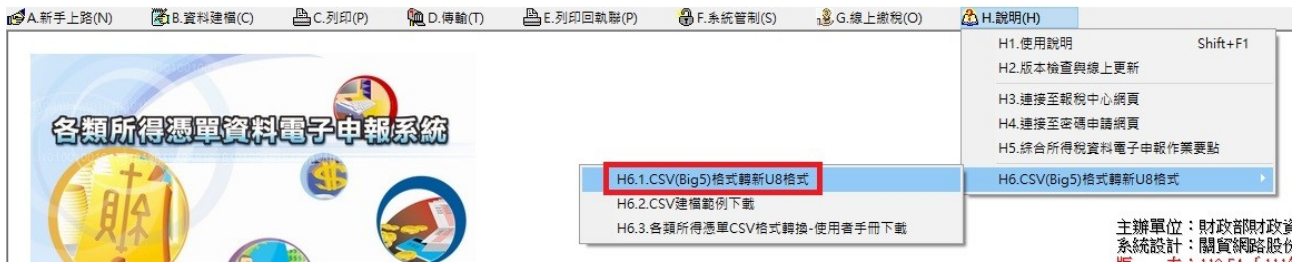


(五)如不可選擇，另存CSV檔後，用記事本開啟CSV(在檔案上按右鍵，選「編輯」)，可檢視每筆資料(每列為一筆資料)應有31個逗號。

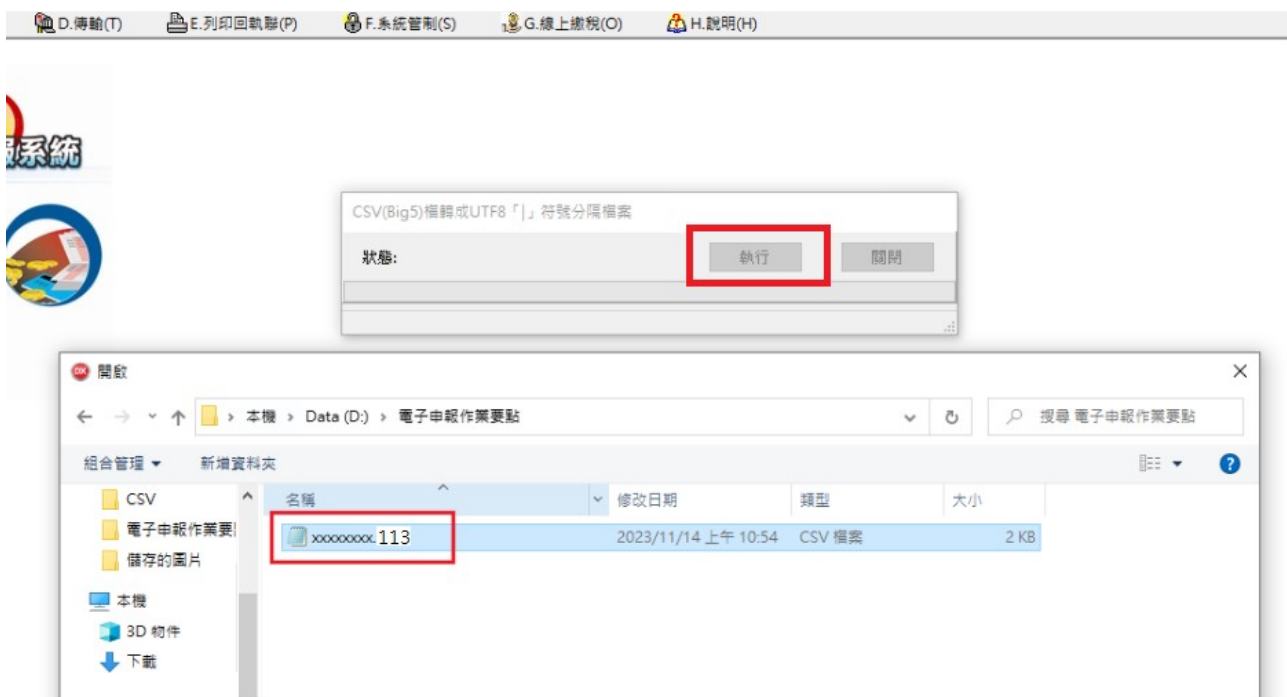


## 四、CSV 檔轉換新格式(U8)檔

(一)開啟 IMX，選擇「H. 說明」--> 「H6.1 CSV(Big5)格式轉新U8 格式」

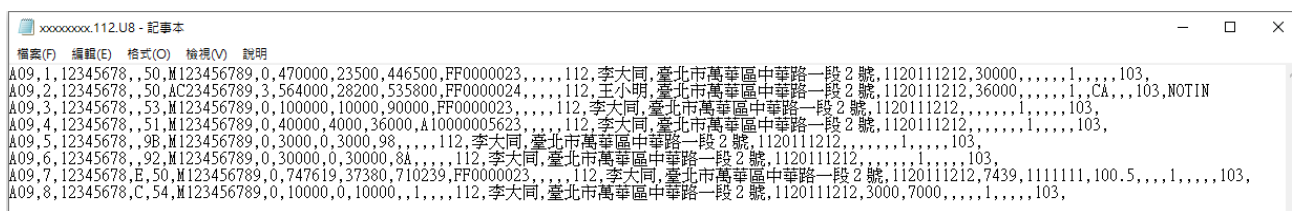
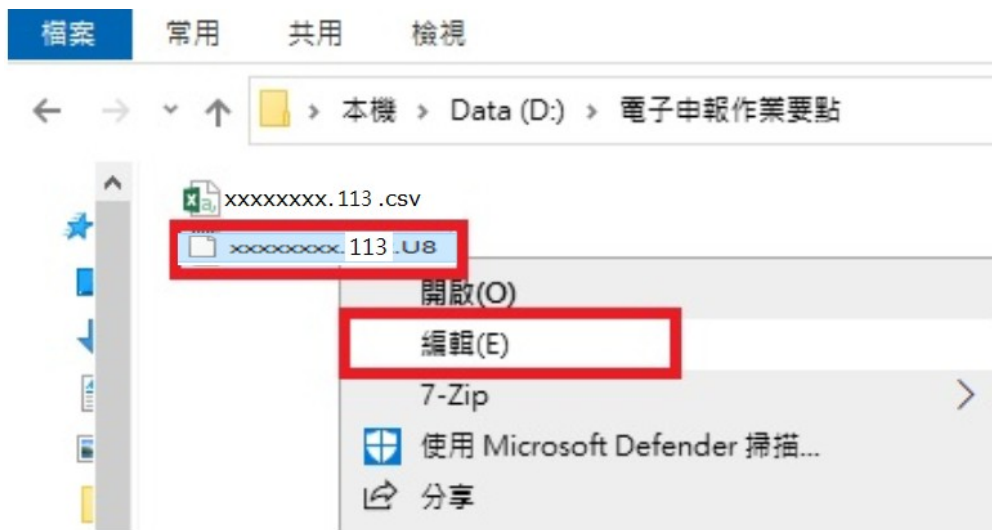


(二)點選「執行」後，會開啟檔案選擇視窗，選擇剛存好的 csv 檔案。



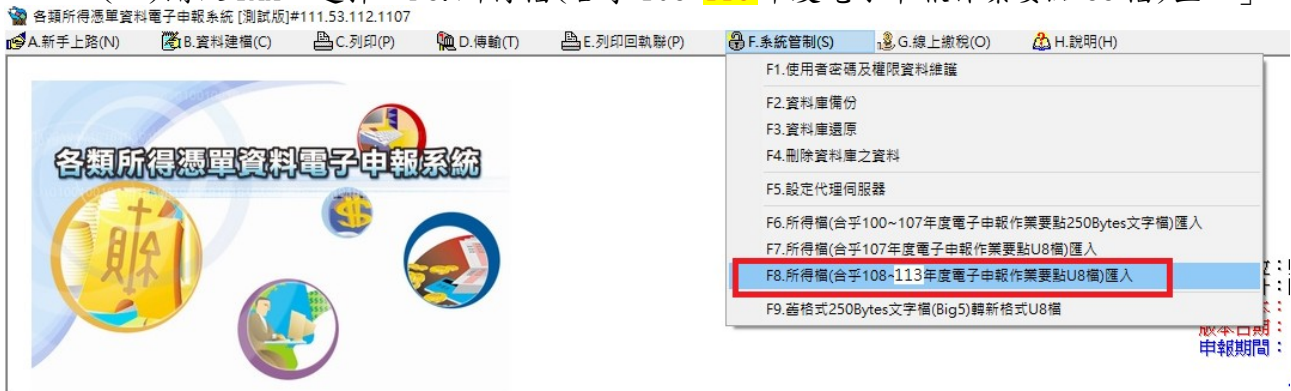


(三)轉換好後，用記事本開啟轉換後的U8檔(在檔案上按右鍵，選「編輯」)，可檢視每筆資料(每列為一筆資料)應有31個「|」。



## 五、U8 檔匯入 IMX 系統

(一)開啟 IMX，選擇「F8. 所得檔(合乎 108~113 年度電子申報作業要點 U8 檔)匯入」



(二)後續作業請參考 IMX 的使用說明教學各項手冊。

首頁 > 各類所得憑單含信託資料電子申報 > 開始報稅

...

各類所得憑單含信託資料電子申報	開始報稅
開始報稅 >	<b>各類所得憑單(含信託)資料電子申報系統-使用說明教學</b>
軟體下載與報稅 >	1. 各類所得憑單(含信託)-使用者手冊下載 檔案大小：6,763 KB
最新消息 >	2. 非居住者網路申報操作說明下載 檔案大小：904 KB
申報查詢 >	3. 各類所得憑單(含信託)申報作業教學影音
常見問題 >	4. 各類所得憑單CSV格式檔案轉換-使用者手冊下載 檔案大小：1,934 KB
	<b>非扣繳資料電子申報系統-使用說明教學</b>
	1. 非扣繳資料-使用者手冊下載 檔案大小：4,593 KB
	2. 非扣繳資料-使用說明Help檔下載 檔案大小：2,491 KB
	<b>境外資金匯回扣繳憑單電子申報系統IMXD -Web線上申報</b>
	• 線上申報【次月10日前】

稅務相關問題請洽國稅局免付費專線  
專線：0800-000-321  
服務時間：8:30~17:30